



LAPORAN TRACER STUDY

20
21



BAB I

PENDAHULUAN

A. Analisis Situasi

1. UNY sebagai perguruan tinggi negeri yang cukup ternama telah meluluskan banyak tenaga handal dan terampil di bidangnya
2. Dalam rangka mendukung akuntabilitas UNY terhadap seluruh stakeholder dibutuhkan data alumni yang valid dan reliabel melalui tracer study
3. Kegiatan Tracer Study secara kelembagaan merupakan salah satu kegiatan yang menjadi prioritas Ditjen Belmawa DIKTI yang harus dilakukan dan dilaporkan secara rutin oleh Perguruan Tinggi termasuk UNY. Kegiatan ini merupakan salah satu Indikator Kinerja Utama (IKU) universitas yang menekankan pada indikator lulusan mendapatkan pekerjaan yang layak
4. Pelaksanaan *Tracer Study* membutuhkan kegiatan penelusuran data alumni secara berkelanjutan guna mendapatkan data yang akurat tentang kondisi alumni di pasaran kerja saat ini.
5. Data ini akan digunakan untuk mengevaluasi keterserapan alumni UNY di dunia kerja. Selain itu juga dapat memberikan kontribusi pada pelaksanaan kebijakan-kebijakan UNY terkait dengan *link and match* pembelajaran di perguruan tinggi dengan dunia kerja.
6. Data ini akan digunakan untuk mengevaluasi keterserapan alumni UNY di dunia kerja. Selain itu juga dapat memberikan kontribusi pada pelaksanaan kebijakan-kebijakan UNY terkait dengan link and match pembelajaran di perguruan tinggi dengan dunia kerja.
7. Pelaksanaan Tracer Study ini merupakan salah satu indikator pemeringkatan perguruan tinggi dari sisi pengembangan kemahasiswaan dan menjadi data akuntabilitas UNY sebagai perguruan tinggi yang menghasilkan lulusan yang terserap di dunia kerja.

B. Nama Kegiatan

Tracer Study Tahun 2021 untuk Alumni yang Lulus / Yudisium Tahun 2020

C. Tujuan Kegiatan

Tujuan kegiatan ini adalah:

1. Mendapatkan data alumni UNY yang yudisium/lulus pada tahun 2020 untuk menentukan arah kebijakan UNY secara internal dan eksternal

2. Mendapatkan data alumni UNY yang yudisium/lulus pada tahun 2020 sebagai bahan pelaporan UNY ke Dirjen Belmawa Dikti
3. Memenuhi Indikator Kinerja Utama (IKU) UNY dan pemeringkatan perguruan tinggi bagi UNY pada indikator lulusan mendapatkan pekerjaan yang layak

D. Manfaat Kegiatan

1. Manfaat Teoritis
 - a. Pelaksanaan tracer study Tahun 2021 ini dapat menambah wawasan tentang pelaksanaan tracer study Universitas Negeri Yogyakarta yang secara keseluruhan melibatkan 7 Fakultas.
 - b. Hasil penelitian ini diharapkan dapat bermanfaat sebagai bahan kajian tentang penelitian tracer study universitas.
2. Manfaat Praktis
 - a. Hasil Tracer Study Tahun 2021 ini dapat menjadi masukan bagi tracer study di tingkat fakultas yang dilaksanakan selama ini.
 - b. Hasil Tracer Study Tahun 2021 juga dapat dijadikan bahan kajian dalam rangka pengembangan masing-masing jurusan di setiap fakultas.
 - c. Hasil penelitian ini dapat dijadikan masukan bagi UNY dalam membuat kebijakan terkait dengan proses pembelajaran, penetapan muatan kurikulum, dan pemberdayaan alumni UNY ke depan.

BAB II

PELAKSANAAN KEGIATAN

A. Desain Kegiatan

Kegiatan ini merupakan studi penelusuran (*tracer study*) yang berupaya melacak kondisi dan kinerja lulusan UNY yang sudah terjun ke dunia kerja. Penelusuran dilakukan terhadap alumni yang lulus/yudisium pada tahun 2020. Pemberlakuan persyaratan waktu kelulusan ini dilakukan karena salah satu informasi yang dilacak adalah rentang waktu untuk mendapatkan pekerjaan setelah lulus

B. Subyek Kegiatan

Subyek kegiatan ini adalah seluruh alumni UNY yang lulus/yudisium tahun 2020. Lulusan yang tersebar di seluruh wilayah Indonesia, bahkan sampai ke luar negeri. Berdasarkan ketentuan pelaksanaan *Tracer Study*, yang menjadi subjek *tracer study* adalah bukan sampel tetapi *single cohort* (satu angkatan kelulusan), maka jumlah subjek *tracer study* pada penelitian tahun ini adalah alumni UNY yang lulus/yudisium tahun 2020 sejumlah 4.208 Orang.

C. Teknik Pengumpulan Data

Teknik pelacakan alumni dapat dilakukan dengan melalui langkah-langkah sebagai berikut :

1. Data diri alumni UNY yang lulus/yudisium tahun 2020 dilacak dengan mencari informasi data diri alumni di Kantor Ikatan Alumni UNY dan database Alumni UNY.
2. Pelacakan keberadaan alumni sekaligus sosialisasi pelaksanaan *tracer study* tahun 2021 dilakukan dengan melalui aplikasi WhatsApp, SMS, social media, telepon langsung dan email.
3. Selanjutnya alumni diminta kesediaannya untuk mengisi data *tracer* dengan menggunakan angket yang berisi sejumlah pertanyaan pada *Tracer Study Online* nasional Direktorat Pembelajaran dan Kemahasiswaan, Direktorat Jendral Pendidikan Tinggi Kementerian Pendidikan, Kebudayaan, Riset, dan Teknologi yang dapat diakses para alumni di *website Tracer Study UNY* (<http://tracer.uny.ac.id>)

D. Instrumen Pengumpulan Data

Instrumen pada penelitian ini berupa kuisisioner sejumlah pertanyaan pada *Tracer Study online* nasional Direktorat Pembelajaran dan Kemahasiswaan, Direktorat Jendral Pendidikan Tinggi Kementerian Pendidikan dan Kebudayaan. Instrumen penelitian ini

berupa lembar kuisisioner (lampiran 1) yang terdiri dari 5 bagian pertanyaan, yaitu: 1) Kegiatan pendidikan dan pengalaman pembelajaran, 2) Pencarian dan transisi ke dunia kerja, 3) pekerjaan, 4) Kesenjangan kompetensi pada saat lulus dan yang diperlukan dalam pekerjaan, dan 5) kritik dan saran.

E. Teknik Analisis Data

Teknik analisis data dalam penelitian ini yaitu data yang terkumpul dianalisis dengan teknik deskriptif kuantitatif kemudian dikonversi dan disimpulkan ke dalam kesimpulan kualitatif.

BAB III
HASIL DAN ANALISIS DATA TRACER STUDY

A. Jumlah Responden Alumni

Jumlah alumni UNY yang lulus/yudisium tahun 2020 yang menjadi populasi tracer study tahun 2021 ini adalah 4.208 orang. Namun ada 235 (5.58%) orang alumni yang tidak bisa dihubungi yang lebih banyak disebabkan karena perubahan nomor kontak. Mengingat jumlah populasi alumni yang besar, teknik survey yang digunakan Tim Tracer UNY lebih menekankan penggunaan nomor kontak *Whatsapp*, *SMS*, *Telephone*, *email*, dan *social Media* yang ada di database Ikatan Alumni UNY dan aplikasi yudiwis. Oleh karenanya alumni yang menjadi target tracer tahun 2021 adalah 3.973 (94.42%) orang.

Tabel 1. *Responrate Tracer Study*

Jumlah Target Popo[ulasi (A)	4.208	
Jumlah Tidak terkontak (B/A)	235	0,62%
Target Subyek (C/A)	3.973	94.42%
Responden yang mengisi (G)	3.418	
Responded yang mengisi tuntas (D)	3.418	
<i>Gross Response Rate</i>	(D/A) * 100%	81.23%
<i>Net Response Rate</i>	(D/C) * 100%	86.03%
<i>Completion Rate</i>	(D/G) * 100%	100%

Tabel 2. Sebaran Jumlah Alumni per fakultas

No	Fakultas	Jumlah Alumni	Jumlah yang Mengisi Tracer
1	Fakultas Ilmu Pendidikan	654	603
2	Fakulas Bahasa dan Seni	744	610
3	Fakultas Matematika dan Ilmu Pengetahuan Alam	605	513
4	Fakultas Ilmu Sosial	535	382
5	Fakultas Teknik	443	366
6	Fakultas Ilmu Keolahragaan	543	384
7	Fakultas Ekonomi	338	283
8	Diploma 3	346	277
9	Diploma 4	0	0
Jumlah		4.208	3.418

Tabel 3. Jumlah Sebaran Alumni yang terlacak per prodi

No	Jenjang	Program Studi	Jumlah Lulusan	Jumlah Terlacak	(%) Respon Rate
1	S1	Psikologi	31	30	96.77
2	S1	Bimbingan Dan Konseling	61	60	98.36
3	S1	Pendidikan Luar Biasa	58	58	100.00
4	S1	Teknologi Pendidikan	60	54	90.00
5	S1	Administrasi Pendidikan	59	57	96.61
6	S1	Pendidikan Luar Sekolah	71	61	85.92
7	S1	Pendidikan Guru Sekolah Dasar	203	176	86.70
8	S1	Pendidikan Guru Pendidikan Anak Usia Dini	77	74	96.10
9	S1	Kebijakan Pendidikan	34	31	91.18
10	S1	Sastra Indonesia	74	40	54.05
11	S1	Sastra Inggris	68	57	83.82
12	S1	Pendidikan Bahasa Dan Sastra Indonesia	92	85	92.39
13	S1	Pendidikan Bahasa Jawa	85	80	94.12
14	S1	Pendidikan Bahasa Inggris	68	61	89.71
15	S1	Pendidikan Bahasa Perancis	48	43	89.58
16	S1	Pendidikan Bahasa Jerman	56	55	98.21
17	S1	Pendidikan Seni Musik	60	44	73.33
18	S1	Pendidikan Seni Rupa	52	42	80.77
19	S1	Pendidikan Kriya	55	46	83.64
20	S1	Pendidikan Seni Tari	86	57	66.28
21	S1	Matematika	93	81	87.10
22	S1	Fisika	59	53	89.83
23	S1	Biologi	70	49	70.00
24	S1	Kimia	99	72	72.73
25	S1	Statistika	0	0	0
26	S1	Pendidikan Ilmu Pengetahuan Alam	82	67	81.71
27	S1	Pendidikan Matematika	55	55	100.00
28	S1	Pendidikan Fisika	55	48	87.27
29	S1	Pendidikan Kimia	42	41	97.62
30	S1	Pendidikan Biologi	50	40	80.00
31	S1	Administrasi Publik	52	38	73.08
32	S1	Ilmu Komunikasi	46	28	60.87
33	S1	Ilmu Sejarah	49	31	63.27
34	S1	Pendidikan Sejarah	80	65	81.25
35	S1	Pendidikan Geografi	72	47	65.28
36	S1	Pendidikan Sosiologi	68	50	73.53
37	S1	Pendidikan Pancasila Dan Kewarganegaraan	85	59	69.41
38	S1	Pendidikan Ilmu Pengetahuan Sosial	83	64	77.11
39	S1	Teknik Elektro	0	0	0
40	S1	Pendidikan Teknik Mekatronika	37	31	83.78
41	S1	Teknik Manufaktur	0	0	0
42	S1	Teknik Sipil	0	0	0
43	S1	Teknologi Informasi	0	0	0
44	S1	Pendidikan Teknik Elektro	39	31	79.49
45	S1	Pendidikan Teknik Elektronika	30	26	86.67
46	S1	Pendidikan Teknik Mesin	62	48	77.42

47	S1	Pendidikan Teknik Otomotif	76	62	81.58
48	S1	Pendidikan Teknik Sipil dan Perencanaan	65	52	80
49	S1	Pendidikan Teknik Informatika	29	24	82.76
50	S1	Pendidikan Tata Boga	71	57	80.28
51	S1	Pendidikan Tata Busana	34	34	100
52	S1	Pendidikan Jasmani, Kesehatan Dan Rekreasi	231	176	76.19
53	S1	Pendidikan Kepelatihan Olahraga	142	98	69.01
54	S1	Ilmu Keolahragaan	45	32	71.11
55	S1	PGSD Pendidikan Jasmani	125	89	71.20
56	S1	Manajemen	98	85	86.73
57	S1	Akuntansi	76	66	86.84
58	S1	Pendidikan Ekonomi	59	45	76.27
59	S1	Pendidikan Akuntansi	51	41	80.39
60	S1	Pendidikan Administrasi Perkantoran	54	46	85.19
61	D4	Teknik Elektro	0	0	0
62	D4	Teknik Mesin	0	0	0
63	D4	Mesin Otomotif	0	0	0
64	D4	Teknik Sipil	0	0	0
65	D4	Teknik Elektronika	0	0	0
66	D4	Tata Boga	0	0	0
67	D4	Tata Busana	0	0	0
68	D4	Tata Rias dan Kecantikan	0	0	0
69	D4	Manajemen Pemasaran	0	0	0
70	D4	Akuntansi	0	0	0
71	D4	Administrasi Perkantoran	0	0	0
72	D3	Teknik Elektronika	17	17	100
73	D3	Teknik Elektro	16	11	68.75
74	D3	Teknik Mesin	51	42	82.35
75	D3	Mesin Otomotif	23	21	91.30
76	D3	Teknik Sipil	12	12	100
77	D3	Tata Busana	17	12	70.59
78	D3	Tata Boga	35	26	74.29
79	D3	Tata Rias Dan Kecantikan	29	19	65.52
80	D3	Manajemen Pemasaran	54	43	79.63
81	D3	Akuntansi	53	45	84.91
82	D3	Administrasi Perkantoran	39	28	71.79
Total			4.208	3.418	81.23

B. Indikator Kerja Utama

Indikator kerja utama yang menjadi landasan perguruan tinggi untuk kualitas lulusan dengan target 80% dari jumlah alumni mendapatkan pekerjaan sebelum 6 bulan, gaji 1,2 x UMR, melanjutkan studi, dan menjadi wiraswasta.

Hasil tracer studi untuk indikator kerja utama yaitu 68,39% dari total alumni mendapatkan pekerjaan kurang dari 6 bulan, gaji 1,2 x UMR, melanjutkan studi, dan menjadi wiraswasta

Tabel 4. Indikator Kerja Utama

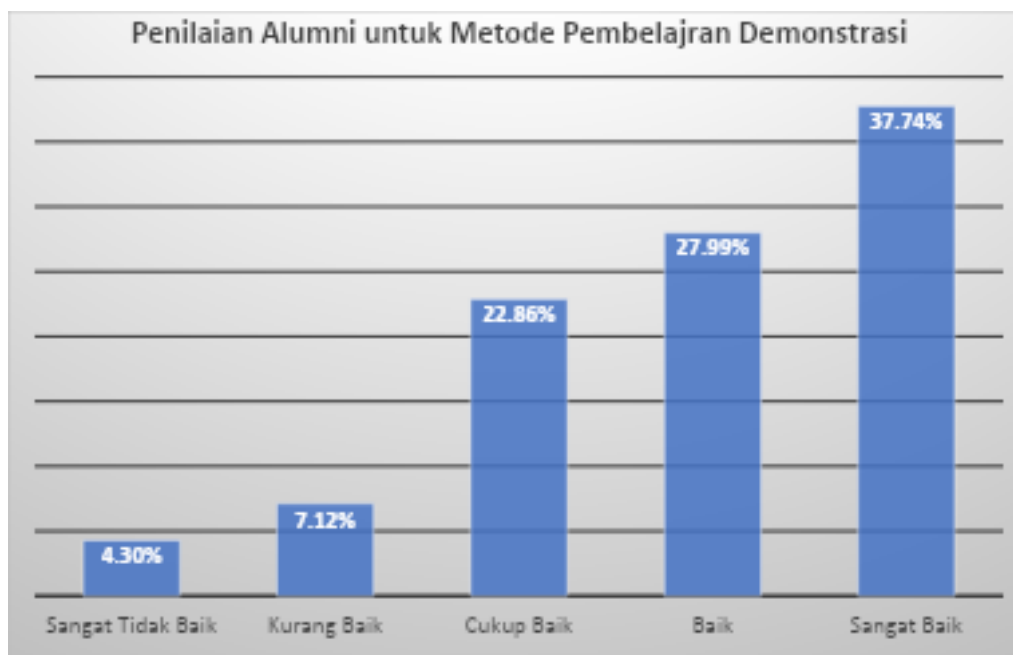
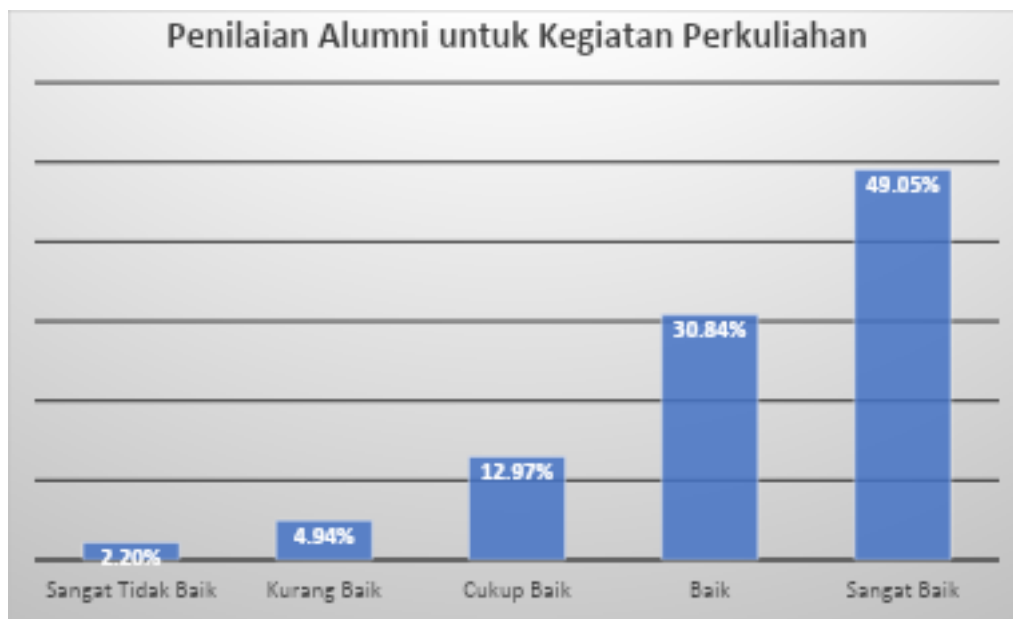
Sasaran Strategis	Indikator Kinerja	Baseline	Target	Capaian	
				Jumlah	Persentase
Meningkatnya Lulusan Pendidikan Tinggi	Kesiapan Lulusan: Presentase Lulusan S1 dan D3	S1 + D3 4.208 Jumlah yang mengisi tracer 3.418	80%		68,39%
	a. Mendapat Pekerjaan			2.489	
	b. Melanjutkan Studi atau			66	
	c. menjadi Wiraswasta			323	
		Jumlah	2.878		

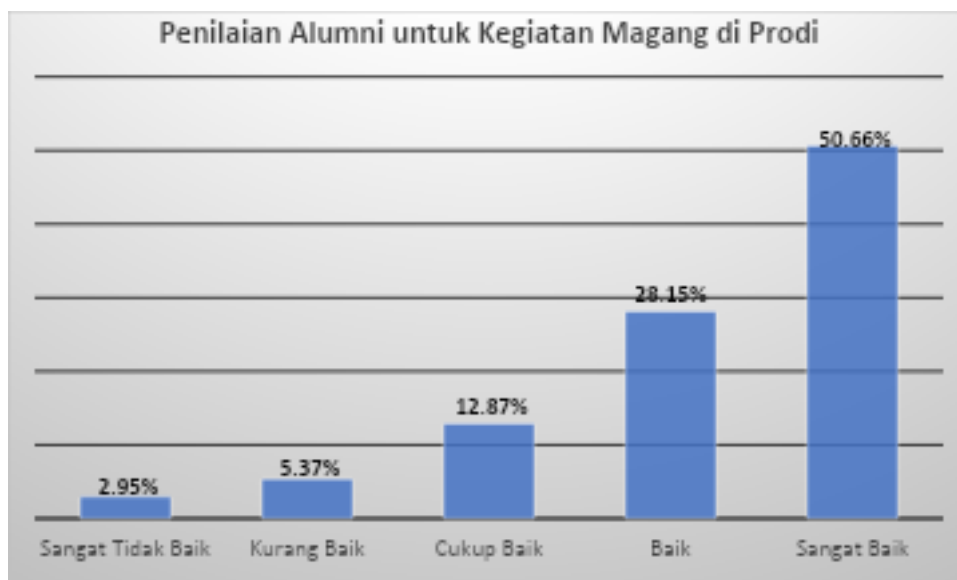
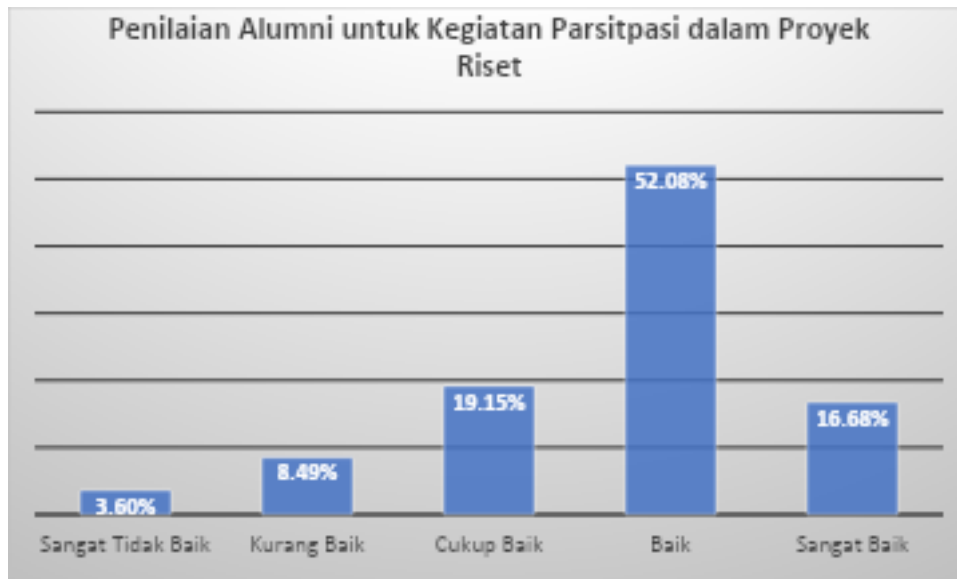
C. Pembiayaan Pendidikan

Selama kuliah sumber dana dalam pembiayaan kuliah diperoleh 84,63% biaya sendiri/keluarga, 0,05% beasiswa ADIK, 12,21% Beasiswa Kartu Indonesia Pintar/BIDIKMISI, 0,4% Beasiswa PPA, 0,05% Beasiswa AFIRMASI, 2,65% beasiswa Perusahaan/Swasta

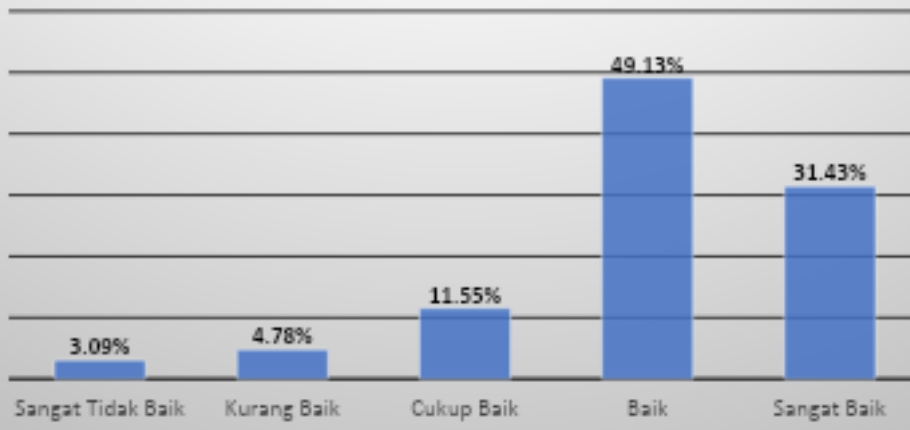


D. Kegiatan Pendidikan dan Pengalaman Pembelajaran

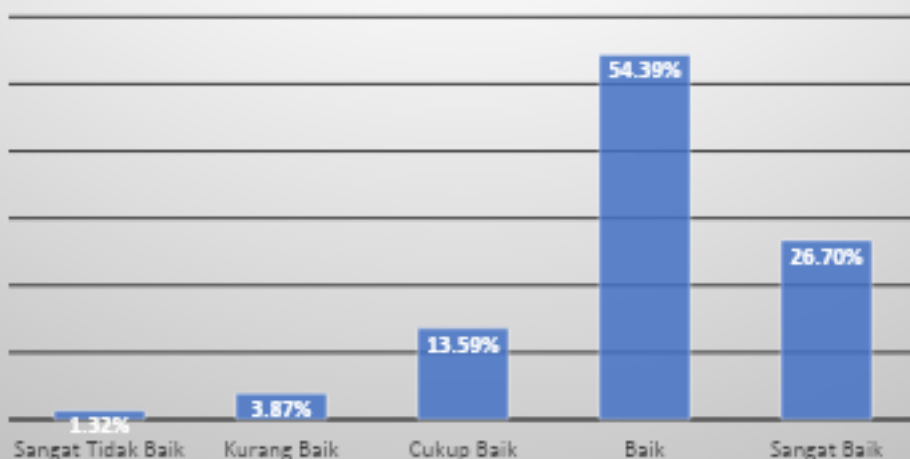




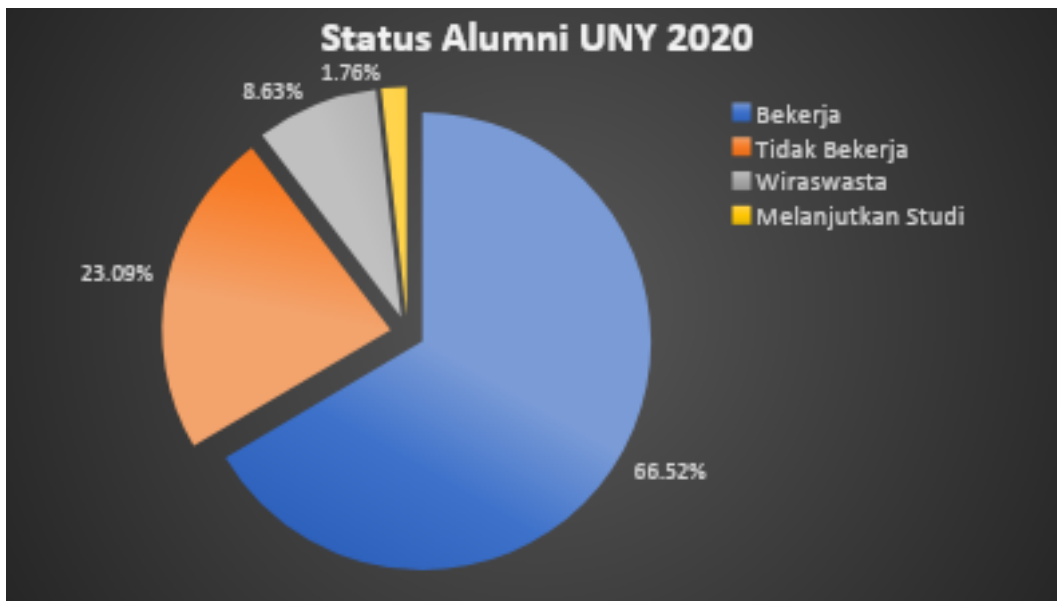
Penilaian Alumni untuk Kegiatan Kerja Lapangan



Penilaian Alumni untuk Kegiatan Diskusi di Luar Pembelajaran

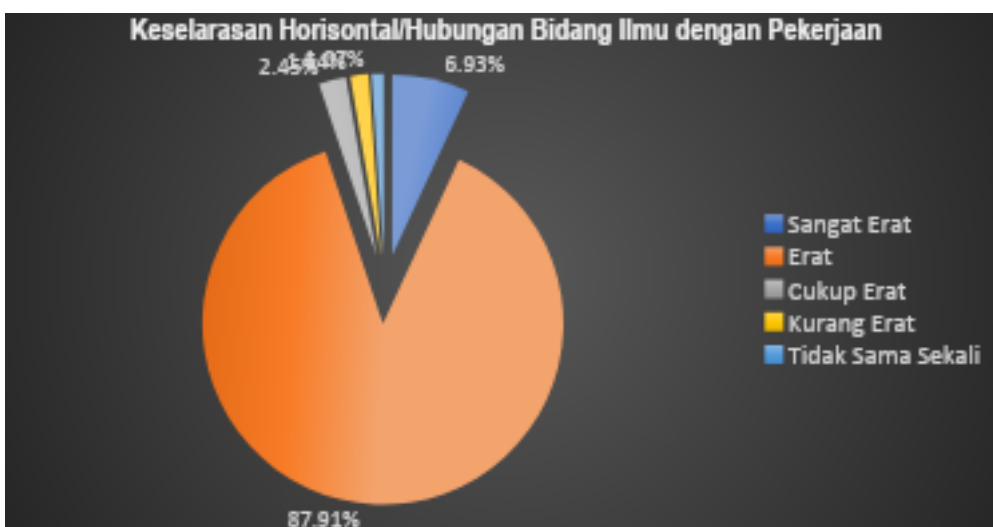
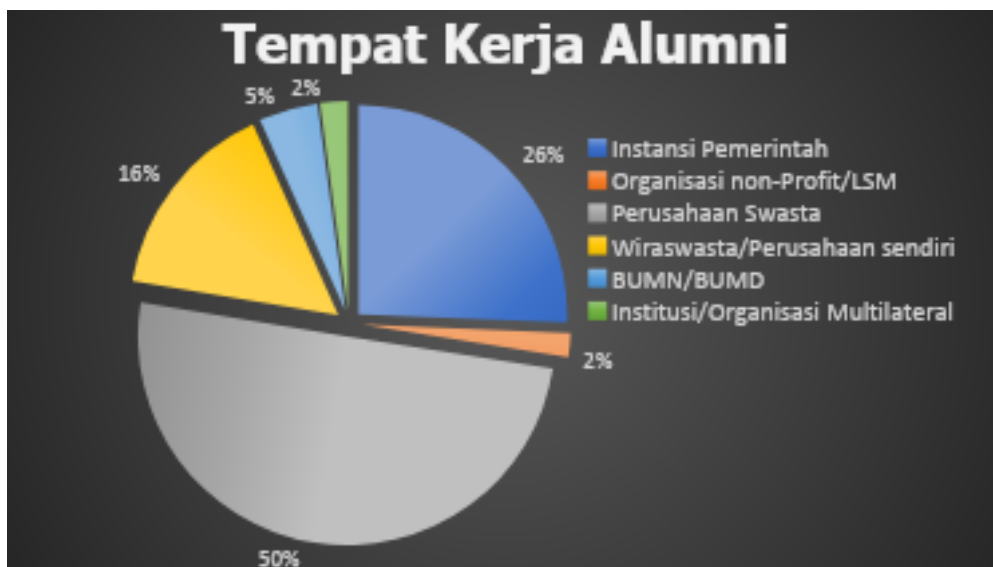


E. Pencarian dan Transisi Ke Dunia Kerja

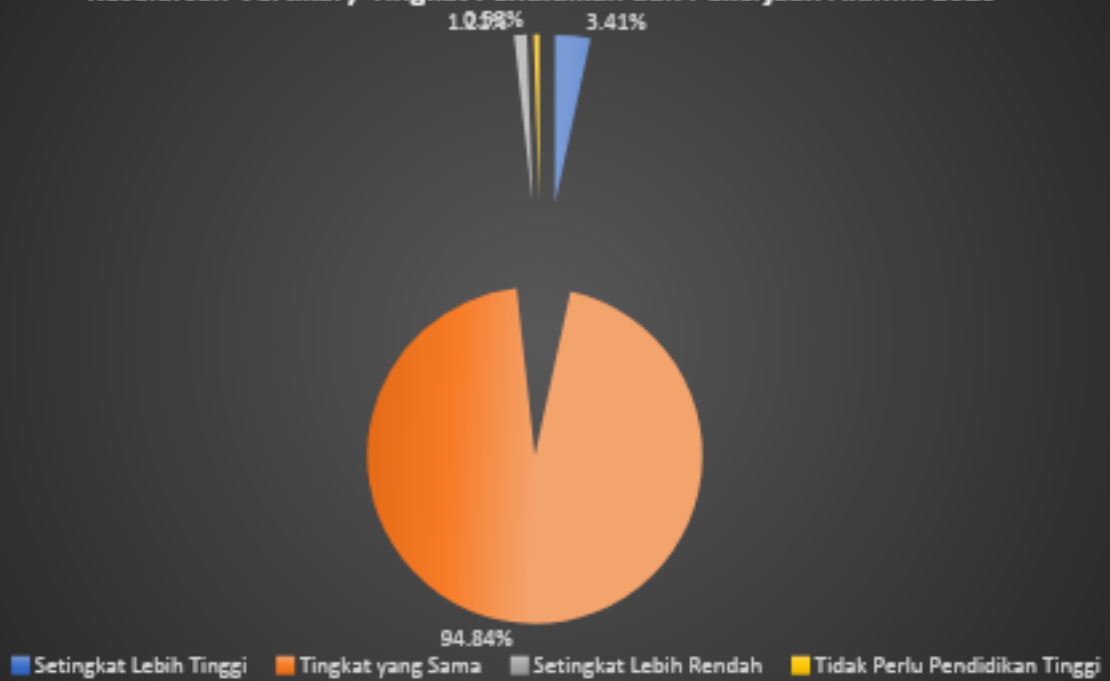


F. Pekerjaan

Nama Tempat Kerja	Prosentase
Instansi pemerintah (1)	25,66%
Organisasi non-Profit/LSM (2)	1,83%
Perusahaan Swasta	50,13%
Wiraswasta/Perusahaan Sendiri	15,68%
BUMN/BUMD	4,57%
Institusi/Organisasi Multilateral	2,13%
Lainnya	1,41%



Keselarsan Vertikal / Tingkat Pendidikan dan Pekerjaan Alumni 2020



BAB IV PENUTUP

A. Kesimpulan

Dari hasil penelitian dapat disimpulkan sebagai berikut.

1. Kegiatan pendidikan dan pengalaman pembelajaran yang meliputi a) metode perkuliahan; b) metode demonstrasi; c) partisipasi dalam proyek riset; d) kegiatan magang; e) kegiatan praktikum; f) kerja lapangan; dan g) diskusi secara umum dinilai baik.
2. Pencarian dan transisi ke dunia kerja yang meliputi : a) sebagian besar alumni mendapatkan pekerjaan setelah lulus, b) sebagian besar mendapatkan pekerjaan karena mendapat informasi melalui media online dan Pusat Pengembangan Karir, c) Saat proses mendapat pekerjaan, rerata perusahaan yang dilamar adalah 10 perusahaan, perusahaan yang merespon lamaran 4 perusahaan, dan perusahaan yang mengundang wawancara 4 perusahaan.
3. Yang berkaitan dengan pekerjaan, a) sebagian besar bekerja di perusahaan swasta, c) banyak yang bekerja sangat erat hubungan bidang studi dengan pekerjaannya, d) pekerjaan sesuai dengan tingkat pendidikan.

B. Saran

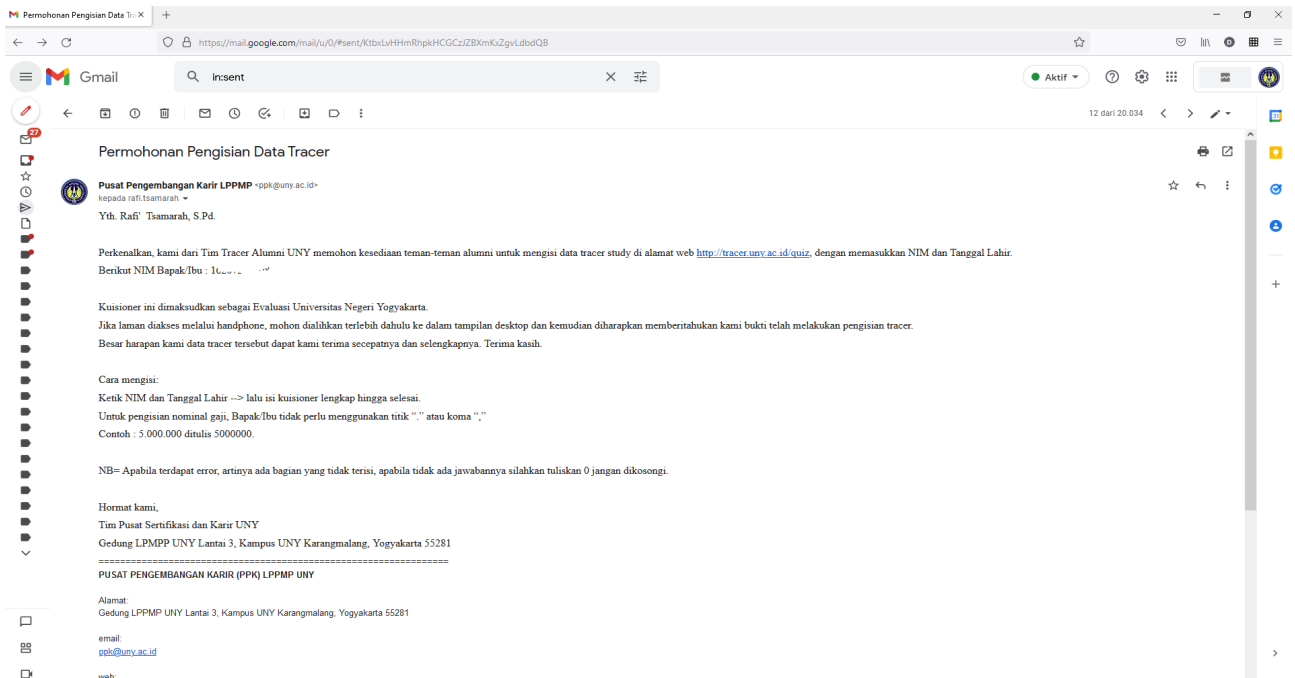
1. Mengadakan job fair secara rutin dan mensosialisasikannya kepada alumni untuk menghubungkan alumni dengan pengguna alumni.
2. Menjalin komunikasi yang baik dengan alumni dengan menyediakan web tracer study yang di update secara rutin.
3. Meningkatkan kualitas pembelajaran sehingga mampu menghasilkan alumni yang berkompeten.
4. Meningkatkan fasilitas pembelajaran seperti buku-buku perpustakaan, peralatan laboratorium, praktek, dan sebagainya dalam rangka meningkatkan kompetensi alumni.

Yogyakarta, 6 Desember 2021
Ketua Pelaksana

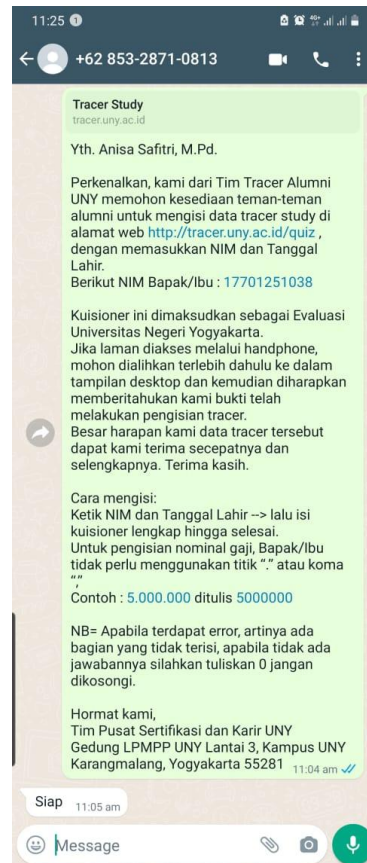
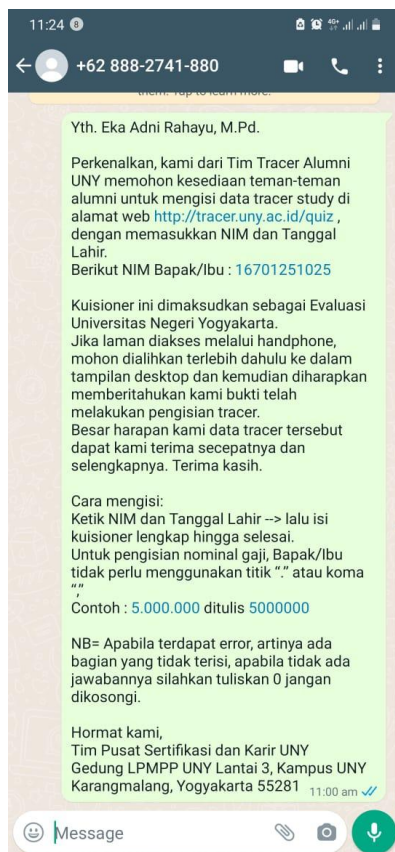


Dr. Minta Harsana, M.Sc.
NIP. 196903142005011001

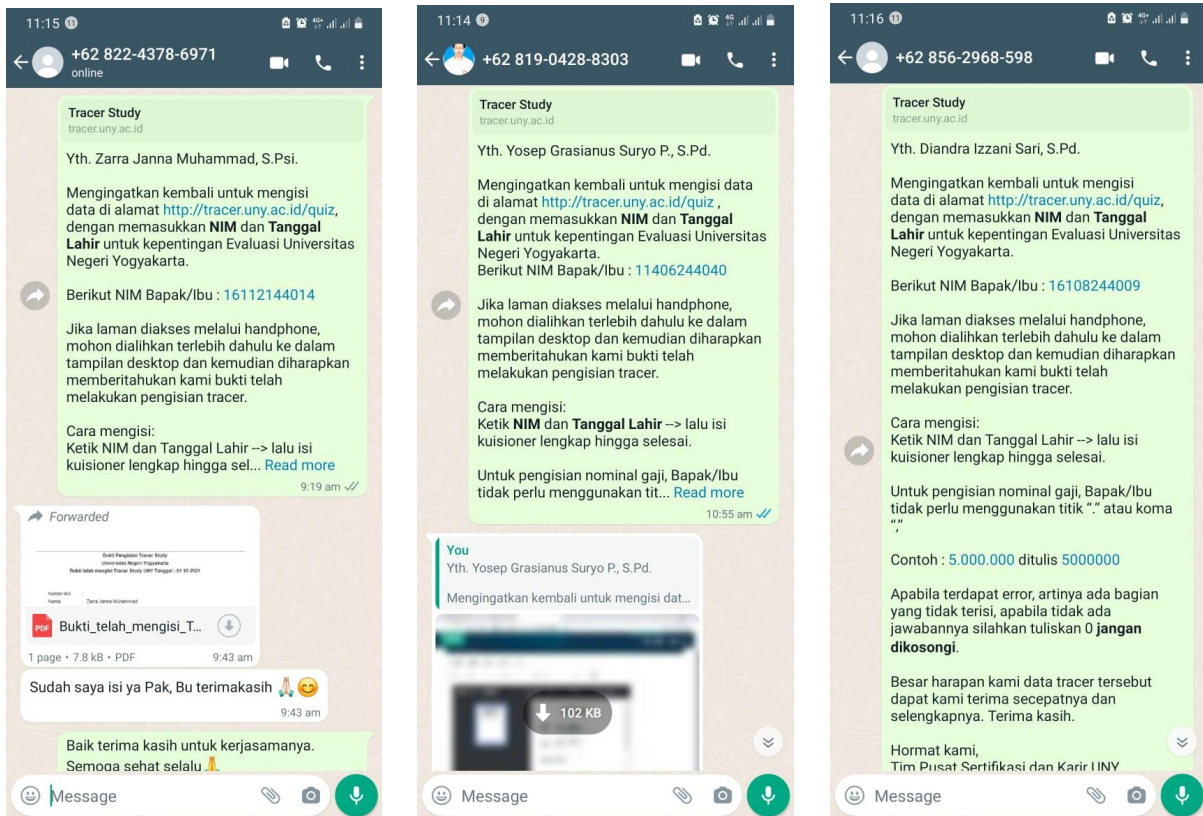
LAMPIRAN



Gambar 1. Pengumpulan Data melalui email



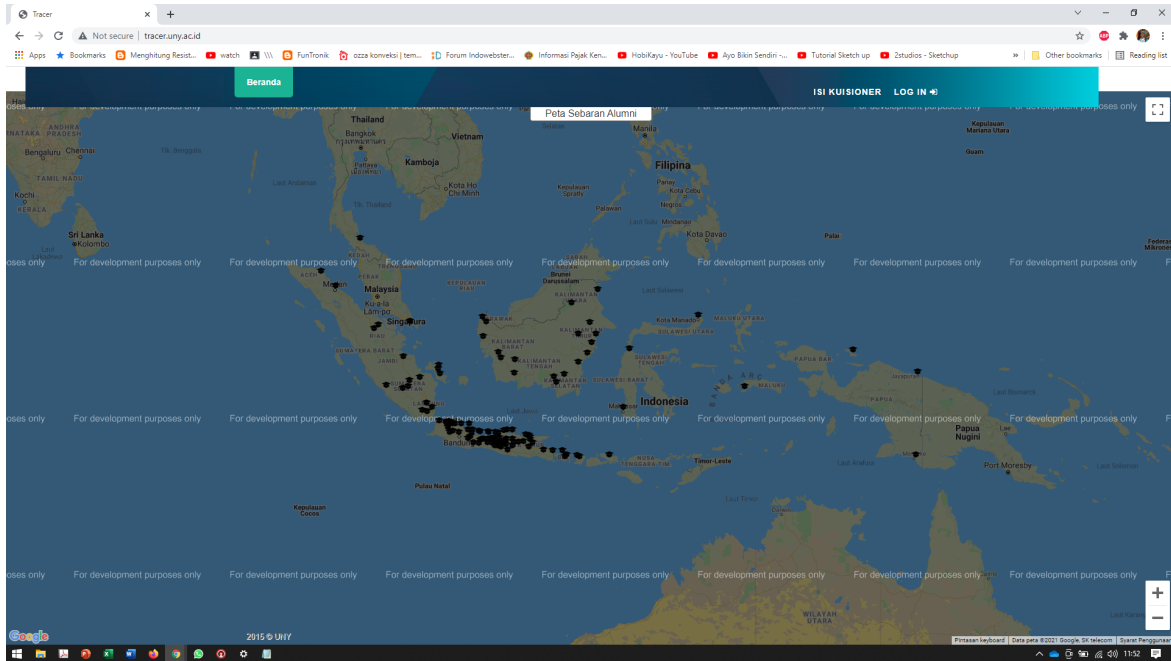
Gambar 2. Pengumpulan melalui WhatsApp



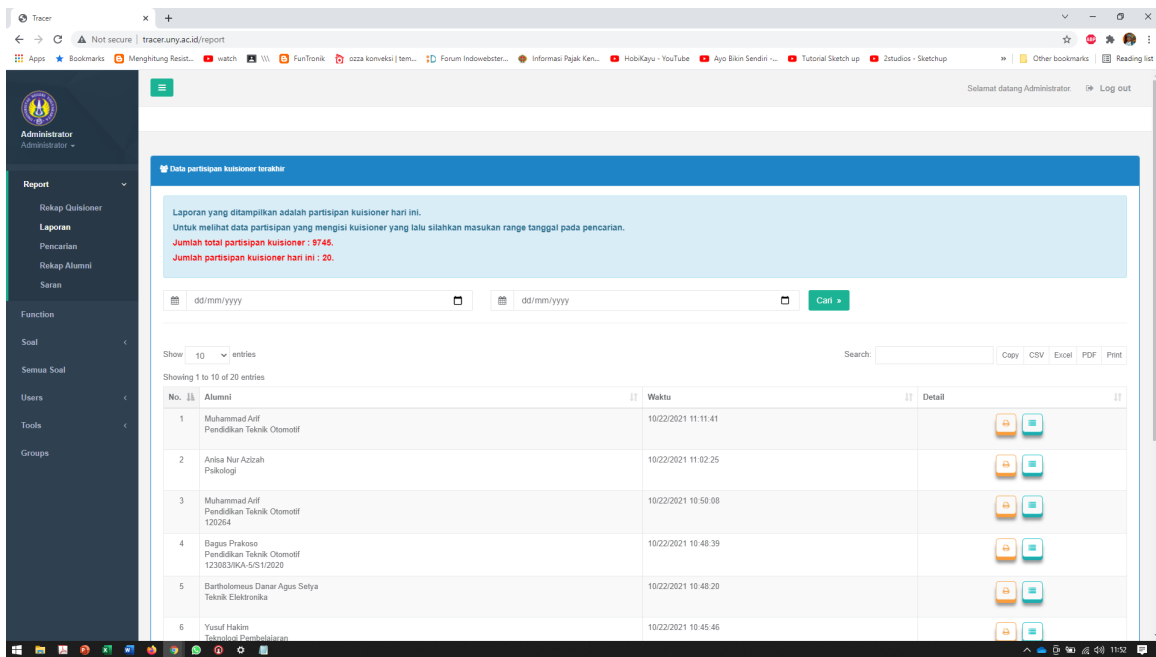
Gambar 3. Mengingatkan kembali untuk pengisian data tracer



Gambar 4. Workshop Penelusuran Alumni



Gambar 5. Web Tracer Study UNY



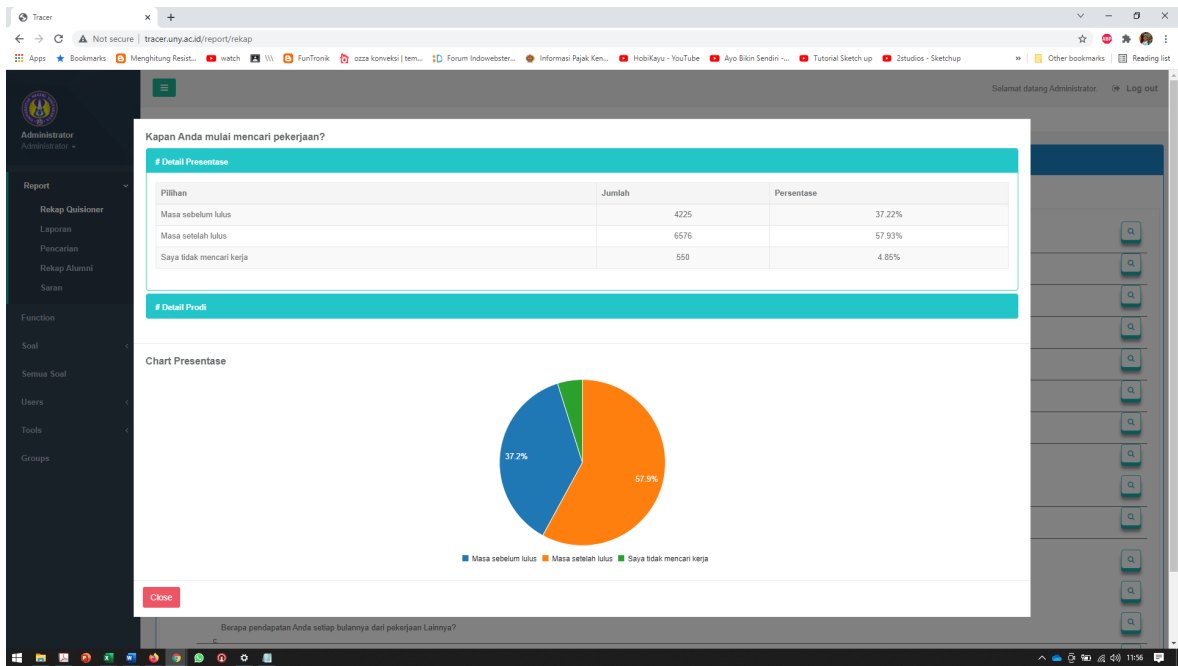
Gambar 6. Respon Isian Kuisisioner

No.	Nama Kota	Koordinat	Jumlah Alumni	Aksi
1.	ACEH TIMUR	4.6314 , 97.6363	1	[Detail]
2.	ALOR	-8.27429 , 124.729	0	[Detail]
3.	AMBON	-3.65577 , 128.194	4	[Detail]
4.	BALIKPAPAN	-1.24826 , 116.858	18	[Detail]
5.	BANDUNG	-6.9167 , 107.6	38	[Detail]
6.	BANGKA SELATAN	-2.73294 , 106.229	2	[Detail]
7.	BANGKA TENGAH	-2.36088 , 106.094	2	[Detail]
8.	BANJARMASIN	-3.32745 , 114.589	10	[Detail]
9.	BANJARNEGARA	-7.39613 , 109.695	33	[Detail]
10.	BANTEN	-6.4021 , 106.118	0	[Detail]

Gambar 7. Kota Tempat Kerja Alumni

No.	Kode	Program Studi(Kode)	Jumlah Alumni	Detail
1	10524	Teknologi Pendidikan - S1	167	[Detail]
2	70725	Teknologi Pembelajaran - S2	56	[Detail]
3	51013	Teknik Sipil - D-III	90	[Detail]
4	50913	Teknik Otomotif - D-III	87	[Detail]
5	50813	Teknik Mesin - D-III	116	[Detail]
6	50713	Teknik Elektronika - D-III	126	[Detail]
7	50613	Teknik Elektro - D-III	67	[Detail]
8	51413	Teknik Busana - D-III	60	[Detail]
9	51213	Teknik Doga - D-III	65	[Detail]
10	51913	Tata Rias dan Kecantikan - D-III	76	[Detail]

Gambar 8. Data Kuisisioner yang masuk setiap prodi



Gambar 9. Pelaporan Data dari web kapan alumni mulai mencari kerja

LAPORAN KEGIATAN TAHUN ANGGARAN 2021

Unit Kerja : Pusat Pengembangan Karir (PPK) LPPMP UNY
Program : Penyediaan Layanan Pembelajaran dan Kompetensi Mahasiswa
Kegiatan : Peningkatan Layanan Alumni
Sub Kegiatan : Tracer Study Tahun 2021 untuk alumni yang lulus/yudisium tahun 2020

A. Analisis Pencapaian Kinerja Kegiatan

1. UNY sebagai perguruan tinggi negeri yang cukup ternama telah meluluskan banyak tenaga handal dan terampil di bidangnya
2. Dalam rangka mendukung akuntabilitas UNY terhadap seluruh stakeholder dibutuhkan data alumni yang valid dan reliabel melalui tracer study
3. Kegiatan Tracer Study secara kelembagaan merupakan salah satu kegiatan yang menjadi prioritas Ditjen Belmawa DIKTi yang harus dilakukan dan dilaporkan secara rutin oleh Perguruan Tinggi termasuk UNY. Kegiatan ini merupakan salah satu Indikator Kinerja Utama (IKU) universitas yang menekankan pada indikator lulusan mendapatkan pekerjaan yang layak
4. Pelaksanaan *Tracer Study* membutuhkan kegiatan penelusuran data alumni secara berkelanjutan guna mendapatkan data yang akurat tentang kondisi alumni di pasaran kerja saat ini.
5. Data ini akan digunakan untuk mengevaluasi keterserapan alumni UNY di dunia kerja. Selain itu juga dapat memberikan kontribusi pada pelaksanaan kebijakan-kebijakan UNY terkait dengan *link and match* pembelajaran di perguruan tinggi dengan dunia kerja.
6. Data ini akan digunakan untuk mengevaluasi keterserapan alumni UNY di dunia kerja. Selain itu juga dapat memberikan kontribusi pada pelaksanaan kebijakan-kebijakan UNY terkait dengan link and match pembelajaran di perguruan tinggi dengan dunia kerja.
7. Pelaksanaan Tracer Study ini merupakan salah satu indikator pemeringkatan perguruan tinggi dari sisi pengembangan kemahasiswaan dan menjadi data akuntabilitas UNY sebagai perguruan tinggi yang menghasilkan lulusan yang terserap di dunia kerja

B. Tujuan Kegiatan:

1. Mendapatkan data alumni UNY yang yudisium/lulus pada tahun 2020 untuk menentukan arah kebijakan UNY secara internal dan eksternal
2. Mendapatkan data alumni UNY yang yudisium/lulus pada tahun 2020 sebagai bahan pelaporan UNY ke Dirjen Belmawa Dikti
3. Memenuhi Indikator Kinerja Utama (IKU) UNY dan pemeringkatan perguruan tinggi bagi UNY pada indikator lulusan mendapatkan pekerjaan yang layak

C. Sumber Daya (Inputs)		
1. Susunan Panitia		
Jabatan	Nama	
Penanggung jawab	Prof. Dr. Suharjana, M.Kes.	
	Dr. Aman, M.Pd.	
Ketua	Dr. Minta Harsana, M.Sc.	
Sekretaris	Dr. Rosita Endang Kusmaryani, M.Si.	
Seksi Keuangan	Wilatun, S.IP.	
Koor Tim Penelusur dan Olah Data	Istiyani Nuryati, S.Pd.	
Anggota TIM Penelusur dan Olah Data	Ema Rachmawati, S.E.	
	Agus Riyanto, S.Pd.	
	Dani Hendra Kristiawan, S.Pd.T.	
	Rifqi Nur Setyawan, S.Pd.T.	
	Marita Bahriani, S.Pd.	
	Pungkas Asih Yuwiantoro	
	Isti Wiyanti	
	Mujiyanto	
	Anisa Nur Azizah	
	Nadia Miranti Kusumasari	
	Sholikhah Indah Widiyanti	
	Astri Anggraeni	
	Amalia Hafizha	
	Arif Nur Syamsi	
Arif Dwi Suryanto		
2. Target Data Alumni UNY		
<p>Sesuai data di IKA UNY jumlah Alumni S1 dan D3 UNY yang lulus tahun 2020 berjumlah 4.208 orang. Jumlah ini yang akan menjadi target data untuk tracer study</p>		
D. Anggaran Yang diperlukan		
<p>Sumber dana untuk kegiatan ini bersumber dari DIPA UNY Tahun 2021. Anggaran yang digunakan untuk kegiatan Tracer Study tahun 2021 untuk alumni yang lulus/yudisium 2020 adalah Rp. 50.000.000 (Lima puluh juta rupiah) dengan rincian sebagai berikut:</p>		
No	Keterangan	Anggaran yang diperlukan
1	Kepanitiaan (5 bulan)	Rp. 29.375.000
2	Paket meeting workshop pengolahan dan entry data	Rp. 5.250.000
3	Uang Saku pengolah data	Rp. 2.100.000
4	Transport luar kota pengolah data	Rp. 6.300.000
5	Pengadaan Flash Drive 32 Gb dual USB (14 buah)	Rp. 1.820.000
	Kertas HVS A4 (3 Rim)	Rp. 112.500
	Toner LaserJet HP 1102 (2 buah)	Rp. 2.200.000
	Ballpoint Standar (2 dos)	Rp. 42.500
	Pulsa tim penelusur 2 bulan x 5 org x Rp. 100.000,-	Rp. 1.000.000
	Pulsa tim penelusur 3 bulan x 6 org x Rp. 100.000,-	Rp. 1.800.000
	Jumlah	Rp. 50.000.000

E. Mekanisme dan Rancangan (Process)			
No	Tanggal	Kegiatan	
1	1 – 10 Juni 2021	Penyusunan Proposal dan Koordinasi Kegiatan	
2	14 – 30 Juni 2021	Pengembangan Sistem Informasi Tracer Study	
3	28 – 30 Juni 2021	Penyiapan Data Alumni	
4	Juli – November 2021	Penelusuran Alumni	
5	September – November 2021	Mengingatkan Kembali alumni yang belum lengkap isian	
6	18 November 2021	Workshop Pengolahan dan Entry Data	
7	12 – 19 November 2021	Pengolahan Data Tracer Study	
	22 – 24 November 2021	Unggah Data ke web http://tracerstudy.kemdikbud.go.id	
	25 – 30 November 2021	Penyusunan laporan kegiatan	
	4 – 7 November 2021	Deseminasi tracer oleh Belmawa Dikti	
F. Keluaran (Outputs)			
No	Kegiatan	Rencana	Realisasi
1	Terlaksananya penelusuran data alumni UNY lulusan/yudisium tahun 2020	4.208 orang alumni memasukkan data Tracer Study	3.418 orang memasukkan data Tracer Study
G. Hasil (Outcomes)			
No	Kegiatan	Rencana	Realisasi
1	UNY memiliki data tracer study alumni lulusan / yudisium tahun 2020	100%	81,23 %
H. Indikator Output/Indikator Keberhasilan			
UNY memiliki dokumen data tracer study lulusan alumni/yudisium tahun 2020			
I. Keberlanjutan			
Kegiatan tracer study pada tahun berikutnya dapat dilakukan dengan mengacu kegiatan tracer study ini dan hasilnya dapat dilaporkan secara periodik kepada Direktorat Belmawa Direjend Dikti Kementerian Pendidikan dan Kebudayaan.			
		Pelaksana Kegiatan/ Ketua Panitia  Dr. Minta Harsana, M.Sc. NIP. 196903142005011001	